

**Voici une autre méthode  
pour verrouiller le coffret  
extérieur de votre  
compteur électrique :**

**en 15 minutes,  
pour moins de 15€**

**SOURCE :**

<https://mel-stoplinky.blogspot.com/2018/04/verrouiller-le-compteur-exterieur-en.html>



## Verrouiller le coffret pour 14 €

dans le rayon «boites aux lettres »chez casto  
Le barillet de la photo correspond exactement à  
la serrure des coffrets de compteurs.



1

Dévisser la serrure  
existante



2

démonter les pièces  
du barillet


3

Vous avez donc toutes ces pièces



4


Insérer le cylindre



5


Fixer avec le boulon  
fourni







6

Insérer le barillet



7


Monter  
la bateuse



8

Visser et vérifier le  
fonctionnement de la  
serrure





Le coffret ferme à clé maintenant.

N'oubliez pas d'apposer une affichette  
STOP LINKY, votre lettre de refus et une autre  
affichette « veuillez me contacter pour le relevé  
de compteur »



castorama

Cherchez votre produit



Jardin  
Terrasse

Cuisine  
Salle de bains

Rangement  
Dressing

Sol  
Carrelage

Peinture  
Droguerie

Décoration  
Luminaire

Outils  
Quincaillerie

Electricité  
Sécurité

Chauffage  
Plomberie

Matériaux  
Menuiserie

Accueil > Boîte aux lettres et accessoire > Barillet à paillettes DECAYEUX 0 à 26 mm

Imprimer

## BARILLET À PAILLETES DECAYEUX 0 À 26 MM

14,00 €

Code produit : 3015827211802

★★★★★ [Écrire un avis](#)



### LIVRAISON À DOMICILE

Livré chez vous le 14/06/2018



### RETRAIT EN MAGASIN SOUS 2H

Retrait 2h en magasin - [Choisir un magasin](#)

Qté :

1

Ajoutez au panier



Vérifier le stock en magasin



Ajouter à la liste de souhaits



+ - ↺

L7

### Retour et remboursement

Vous avez 365 jours pour retourner vos produits. [Voir les conditions](#)